



Asamblea Ordinaria

Resultados de la encuesta de evaluación

Índice de
satisfacción
otras actividades*



Confe-
rencia



Voto



Comidas

Valoración general del
evento



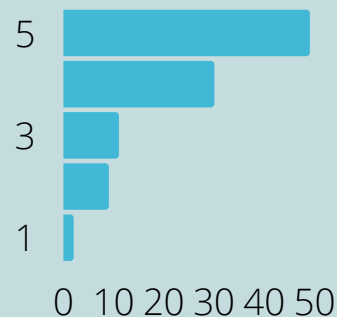
94%
satisfacción*

Asamblea General



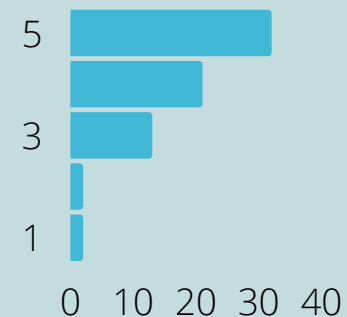
91%
satisfacción*

Visita de estudio
Centro histórico



Índice de satisfacción
1-5, (%)

Visita de estudio
Triana



Índice de satisfacción
1-5, (%)

* Puntuación de 3 o más en la escala de satisfacción 1-5 (%)



Asamblea Ordinaria

Resultados de la encuesta de evaluación

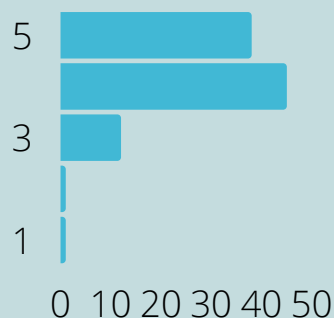


Puntos positivos

- Posibilidad del trabajo en red e intercambio con otras ciudades
- Organización
- Visitas y oferta cultural
- Temática y contenido
- Sistema de votación

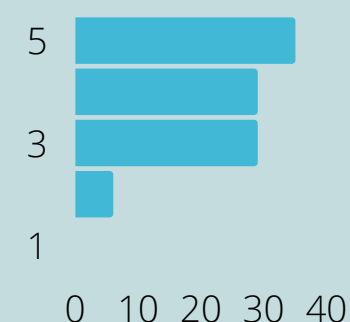
Visita | Factoría Cultural

Índice de satisfacción
1-5, (%)



Visita | Jardín Botánico

Índice de satisfacción
1-5, (%)



Aspectos a mejorar

- Comidas de pie y catering escaso
- Duración de la Asamblea, mayor participación y más espacio para el intercambio
- Itinerarios demasiado largos y cansados
- Problemas técnicos con la traducción