

# Mortes Violentas em Montes Claros/MG

---

Observatório de Homicídios  
de Montes Claros/MG



# Observatório de Homicídios de Montes Claros - MG

## Coordenador Geral:

- ✓ Bruno Rezende da Silveira (Delegado Titular da Delegacia Especializada em Crimes contra a Vida – Montes Claros/MG)

## Coordenadores Operacionais:

- ✓ Helen Christine Gonçalves de Souza (Escrivã da Delegacia Especializada em Crimes contra a Vida – Montes Claros/MG)
- ✓ José Américo Coutinho Júnior (Analista do núcleo de Estatística e Análise Criminal do 11º Departamento de Polícia Civil)
- ✓ Marcelo Alves Ferreira de Souza (Analista do núcleo de

# Objetivo do Observatório de Homicídios de Montes Claros:

O acompanhamento do fenômeno da criminalidade é uma importante ferramenta a disposição dos órgãos de segurança pública e serve como instrumento de avaliação da situação de violência de cada área circunscricional. Esse trabalho subsidia o desenvolvimento de ações com vistas à redução dos índices de criminalidade bem como auxilia na investigação e repressão de delitos.

Dessa forma, vislumbrou-se a necessidade de criação de um observatório permanente de homicídios na cidade de Montes Claros, com uma metodologia adequada que soubesse responder com precisão dados quantitativos e qualitativos a respeito de vítimas de homicídio e investigados pela prática desses delitos.

# Introdução

A Delegacia Especializada em Homicídios de Montes Claros foi criada em 28/05/2012 (Portaria 002/2012/11º DEPPC) a qual possui como atribuição administrativa a apuração de crimes dolosos contra a vida (homicídios consumado e tentado, aborto, suicídio) e latrocínio consumado.

No município de Montes Claros/MG, a **taxa de mortes violentas por 100 mil habitantes** em 2012 era de **33,2**. Em 2017, essa taxa foi para **11,8**, consolidando uma **redução de 64%** na taxa de violência letal no município.

Tais dados contrariam a tendência dos municípios brasileiros com mais de 100 mil habitantes que, **em 2015**, conforme dados do Atlas da Violência de 2017, “registrou a média de **32,5**” (IPEA, 2017).

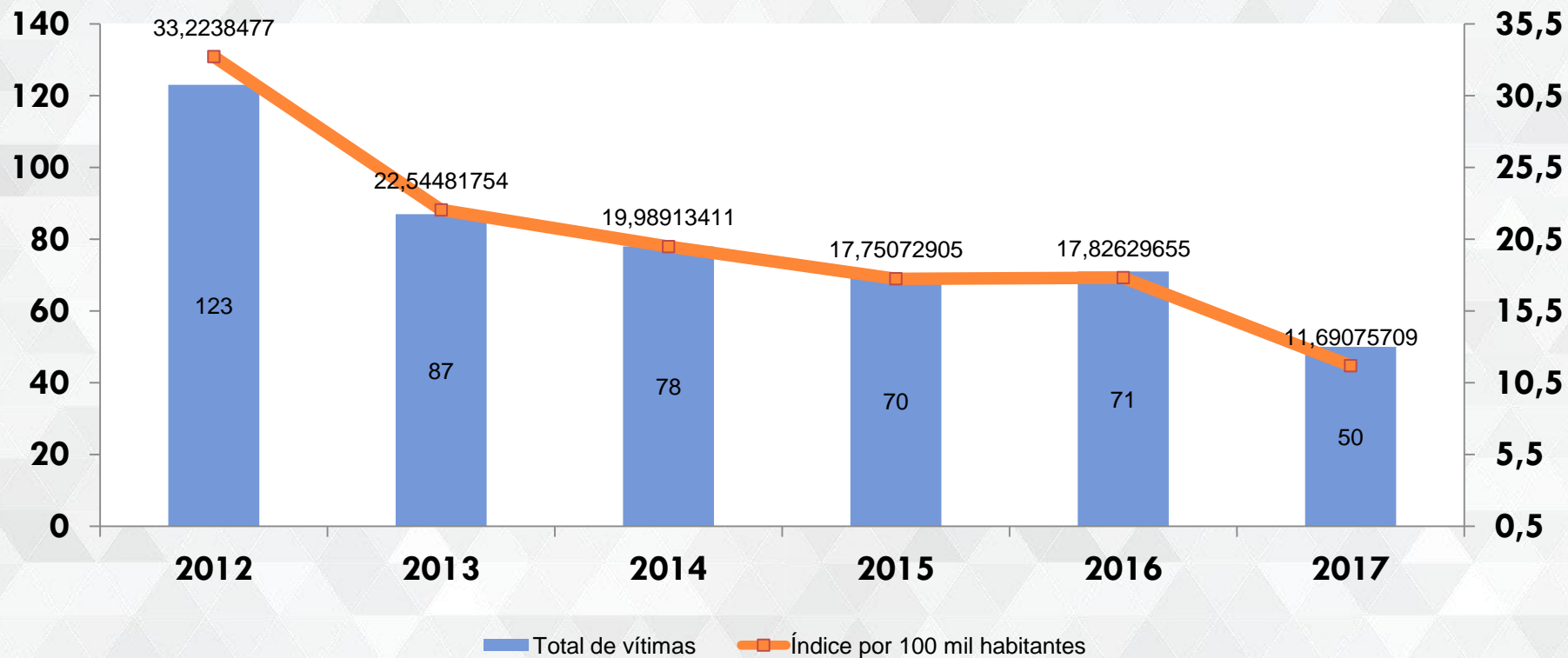
**GRÁFICOS QUE TODO BRASILEIRO PRECISA VER**

O NÚMERO DE **HOMICÍDIOS NO BRASIL**  
**É IGUAL A SOMA DE TODOS**  
**OS PAÍSES** EM AZUL NO MAPA



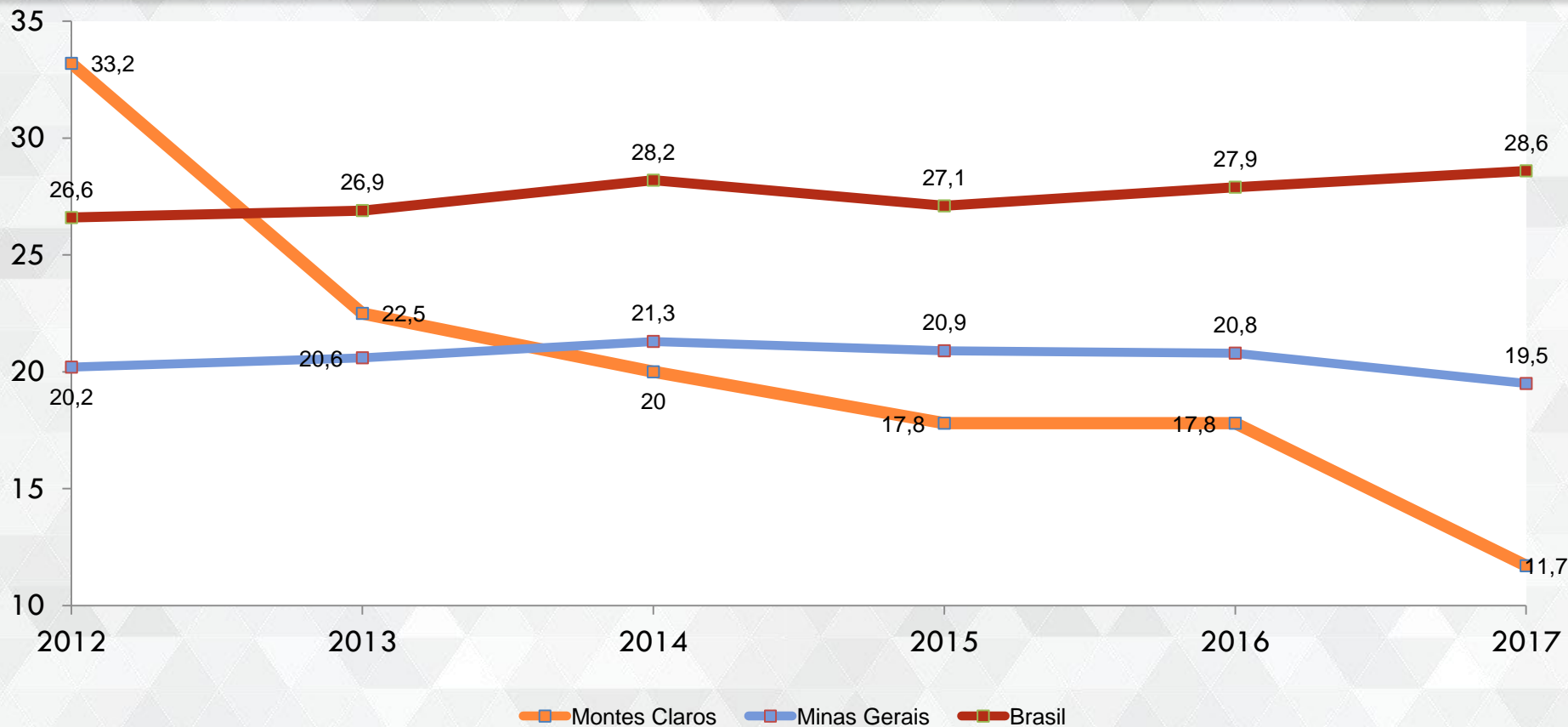
De acordo com os dados da ONU para 2015,  
**150 países e territórios somaram 55.525 homicídios.**  
**O Brasil sozinho teve 55.574 homicídios.**

# Total de vítimas de homicídios e latrocínios em Montes Claros/MG (2012 a 2018\*)



\*Dados atualizados até o dia 02 de abril de 2018

# Comparativo do índice de mortes violentas por 100 mil habitantes



Fonte: G1, 2018

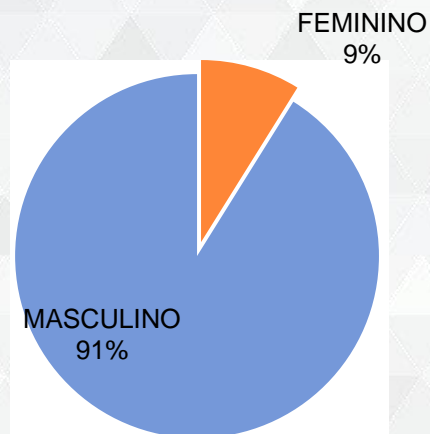
# Perfil das vítimas de morte violenta na cidade de Montes Claros



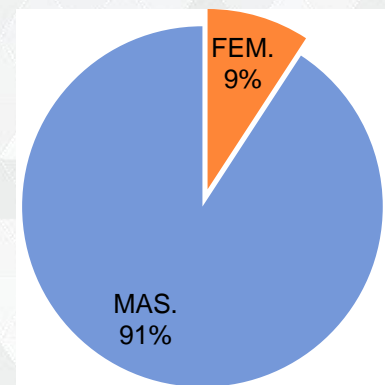


# Sexo biológico das vítimas de morte violenta

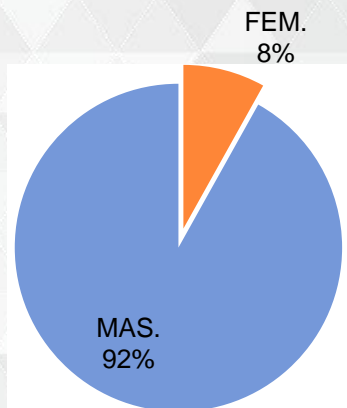
**Montes Claros (2012 – 2018\*)**



**Minas Gerais (2012 – 2015)**



**Brasil (2012 – 2015)**



*\*Dados atualizados até o dia 02 de abril de 2018*

# Perfil das mulheres vítimas de homicídio e latrocínio em Montes Claros (2012 – 2018\*)

Raça/Cor			Idade						
Branca	Negra/ Parda	Outros	0-11	12-17	18-24	25-29	30-34	35-64	65+
16%	77%	7%	4%	16%	23%	11%	11%	30%	5%

Meio Utilizado			Escolaridade					Causa Presumida					
Arma de Fogo	Arma Branca	Outros	Analfa	Fund.	Méd.	Sup	Ignor	Passional	Droga	Viol. Domésti.	Vantag. Econôm.	Briga/Atrito	Outros
52%	25%	23%	5%	45%	16%	2%	32%	41%	20%	7%	5%	9%	18%

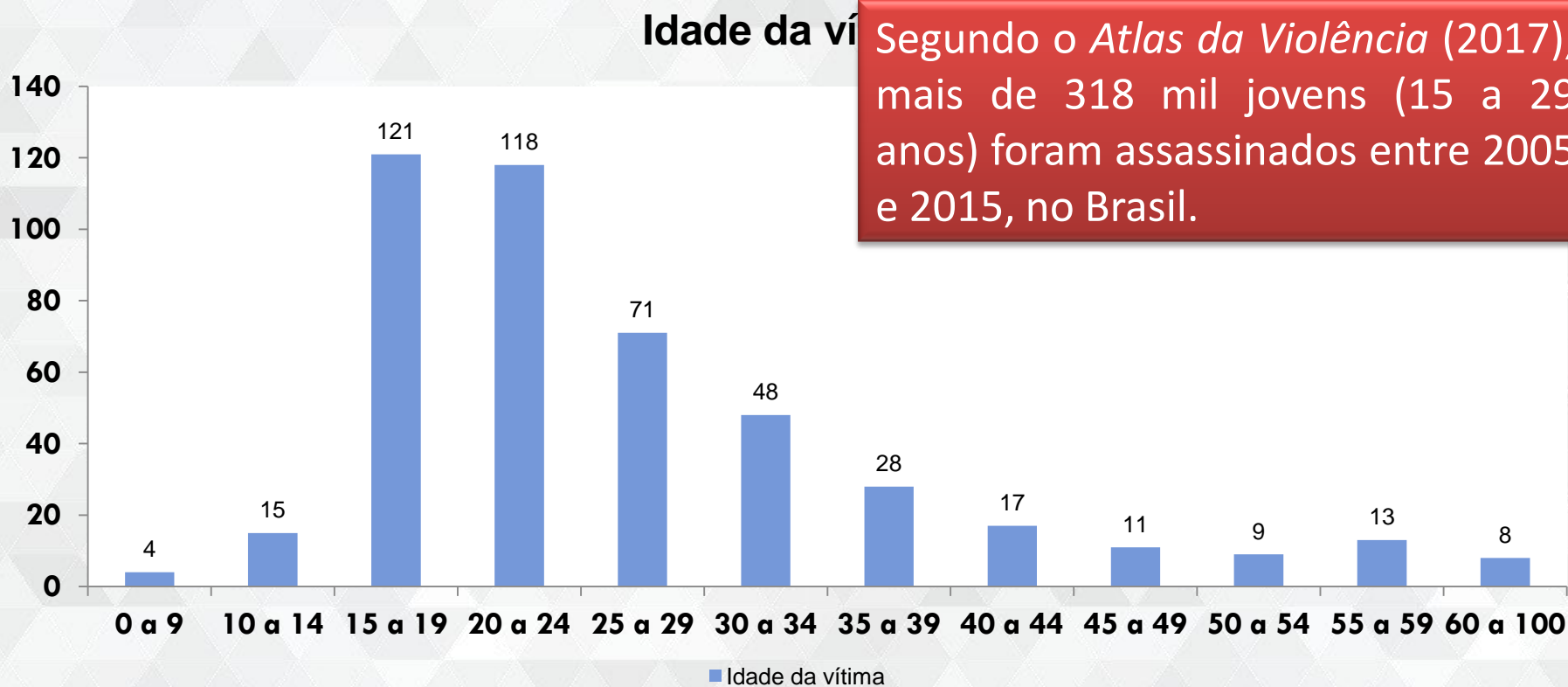
*“65,3% das mulheres assassinadas no Brasil em 2015 eram negras.” (IPEA, 2017)*

## MULHERES VÍTIMAS (2017 – 2018\*)

HOMICÍDIO CONSUMADO	2
FEMINICÍDIO CONSUMADO	4
LATROCÍNIO CONSUMADO	2
HOMICÍDIO TENTADO	14
FEMINICÍDIO TENTADO (DEAM)	5

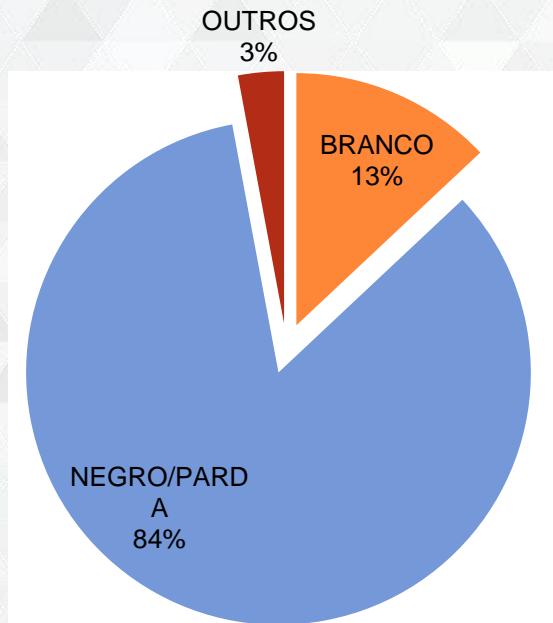
\*Dados atualizados até o dia 02 de abril de 2018

# Faixa etária das vítimas de homicídio e latrocínio em Montes Claros (2012 a 2018\*)



\*Dados atualizados até o dia 02 de abril de 2018

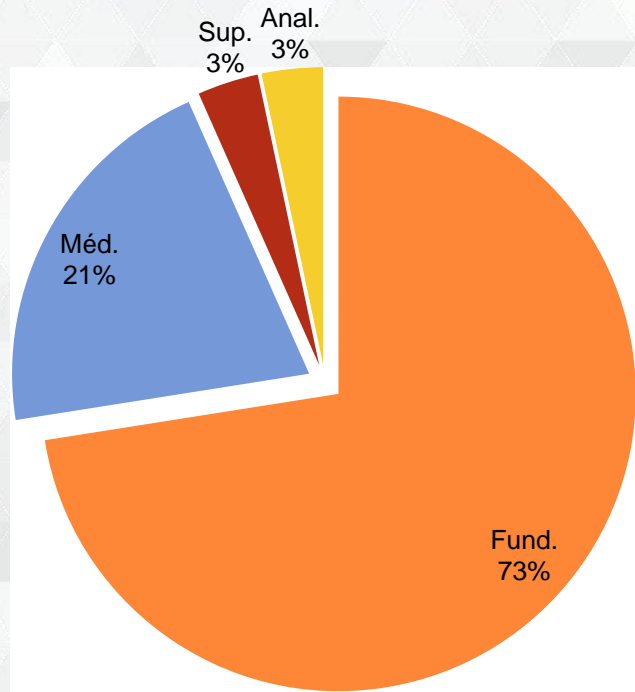
# Raça/cor das vítimas de homicídio e latrocínio em Montes Claros (2012 – 2018\*)



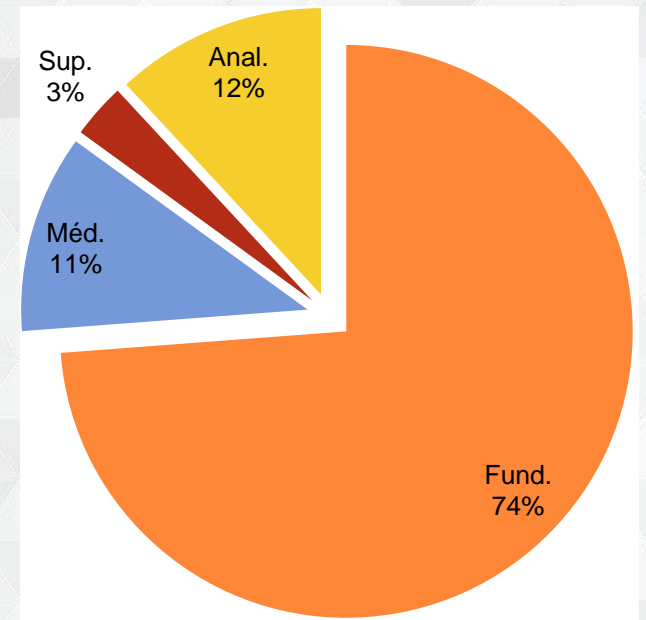
*“De cada 100 pessoas que sofrem homicídio no Brasil, 71 são negras”. (IPEA, 2017)*

# Escolaridade das vítimas de homicídio e latrocínio

Montes Claros (2012 – 2018\*)



Brasil (1979 - 2008)

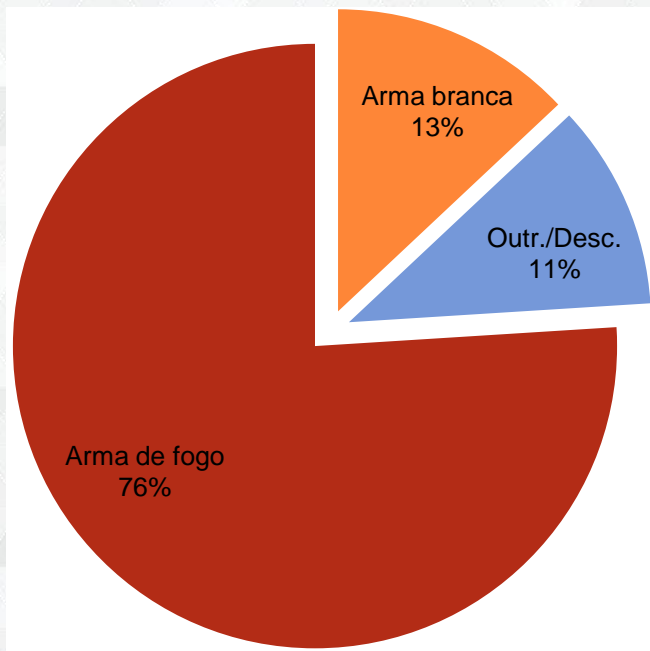


# Perfil das ocorrências que envolvem mortes violentas na cidade de Montes Claros/MG



# Meio Utilizado no cometimento dos homicídios e latrocínio

## Montes Claros (2012 – 2018\*)



Percentual de homicídios cometidos no **Brasil** por meio de arma de fogo em 2015:

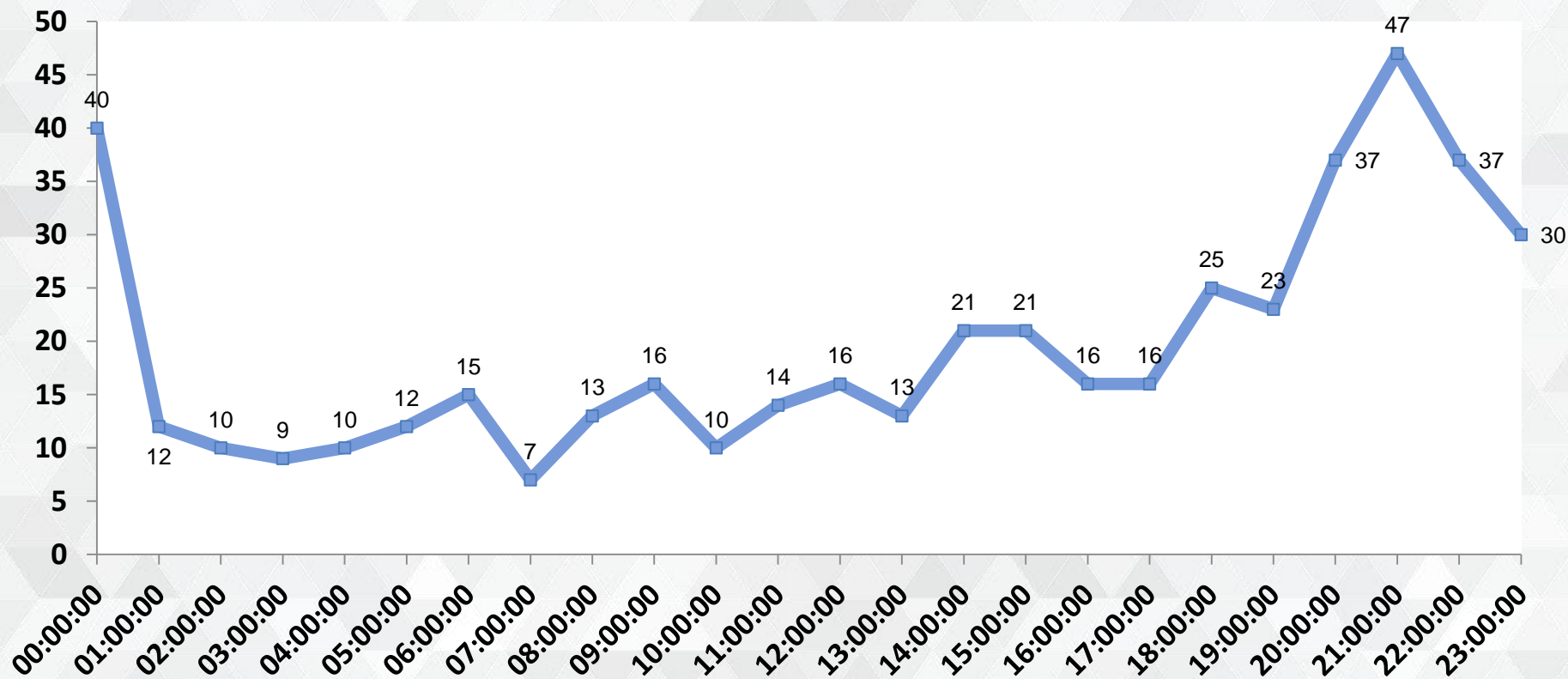
**71,9%**

Percentual de homicídios cometidos em **Minas Gerais** por meio de arma de fogo em 2015:

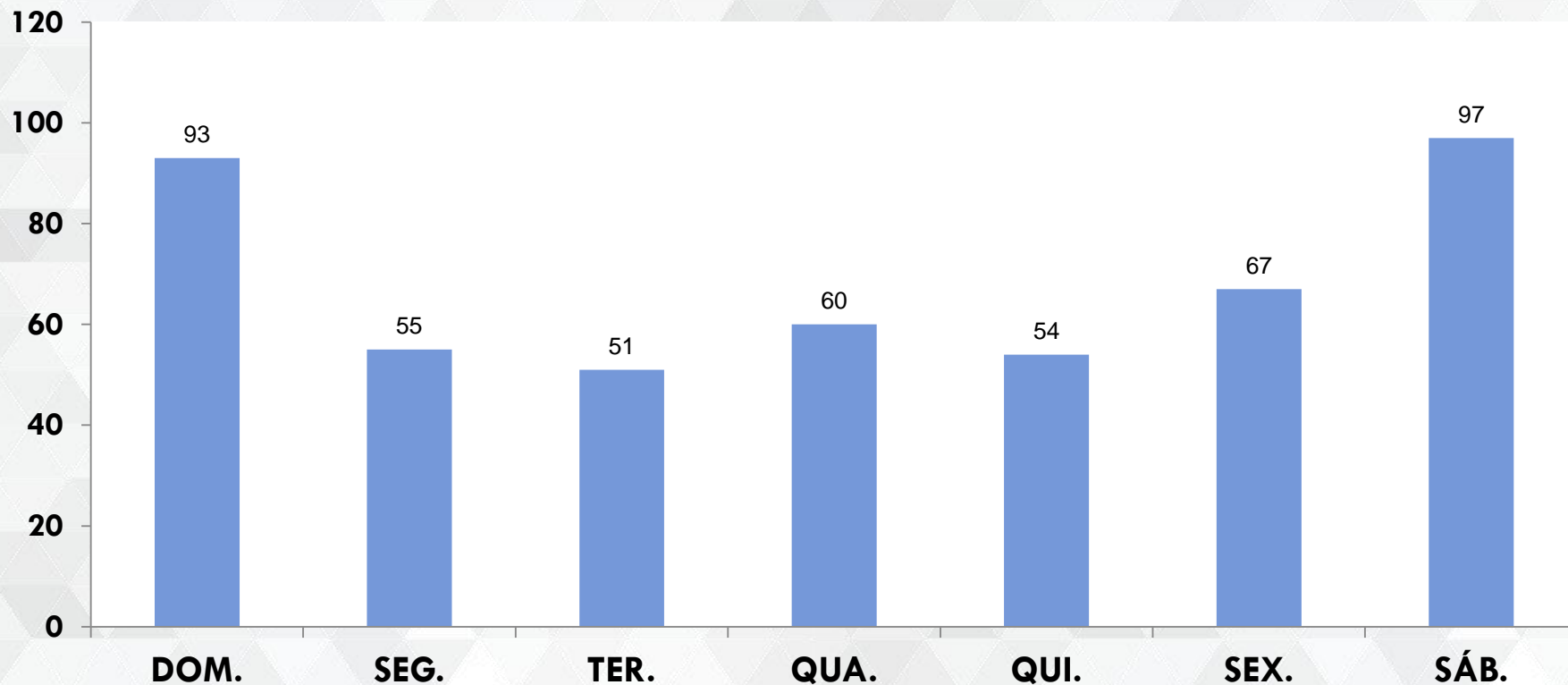
**71%**



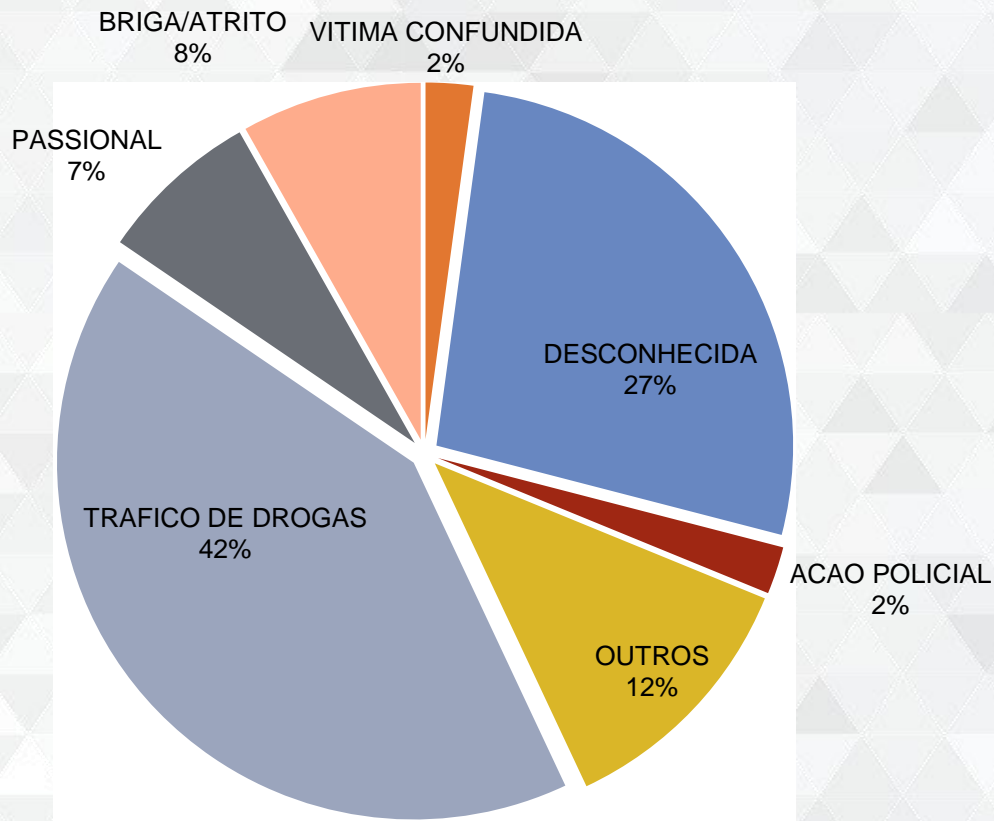
# Horário das ocorrências de homicídio e latrocínio em Montes Claros/MG (2012 a 2018\*)



# Dia da semana que ocorre os homicídios em Montes Claros (2012 a 2018\*)



# Causa presumida dos homicídios e latrocínio em Montes Claros (2012 – 2018\*)



# Bairro da ocorrência do fato – 10 primeiros (2012-2017)

BAIRRO - FATO	2012	2013	2014	2015	2016	2017	TOTAL
Village do Lago II	1	6	2	0	2	2	16
Zona Rural	4	1	3	0	1	7	16
Independência	3	3	2	5	1	1	15
Vila Campos	7	1	1	1	0	3	13
Vila Atlantida	2	3	0	2	4	1	12
Doutor João Alves	0	2	5	4	1	0	12
Alto São João	5	4	1	1	0	0	11
Jardim Palmeiras	3	3	1	0	3	0	10
Major Prates	3	0	4	0	1	2	10
Vera Cruz	4	2	0	2	1	0	9

# Bairros que as vítimas residem – 10 primeiros (2012 – 2017)

BAIRRO DA VÍTIMA	2012	2013	2014	2015	2016	2017	TOTAL
Village do Lago II	1	4	6	1	2	1	15
Vila Atlantida	1	2	0	2	6	1	12
Major Prates	2	0	5	0	2	2	11
Morrinhos	4	2	1	2	2	0	11
Jardim Palmeiras	1	0	3	2	4	0	10
São Judas Tadeu	2	3	1	2	1	1	10
Carmelo	3	2	1	2	2	0	10
Independência	2	3	1	2	1	0	9

# Estatísticas da Delegacia de Homicídios de Montes Claros



# Diagnóstico da Delegacia de Homicídios

	2012 <sup>1</sup>	2013	2014	2015	2016	2017
<b>Homicídios Consumado</b>	123	87	71	66	68	46
<b>Homicídios Tentados</b>	Atribuição das AISP até 31/04/2015				95	74
<b>Latrocínio Consumado</b>			7	4	3	4
<b>Inquéritos instaurados</b>	81	119	113	157	194	178
<b>Inquéritos relatados</b>	82	112	118	92	114	240
<b>Representação por prisões cautelares e internações de adolescentes</b>	161	258	219	186	198	225
<b>Representação por MBA</b>	48	57	66	50	37	22
<b>Pessoas presas (incluindo adolescentes/medida socioeducativa)</b>	68	63	70	78	82	57
<b>Pessoas indiciadas</b>		140	128	124	125	175

<sup>1</sup>Os dados referentes a 2012 são após a criação da Unidade Policial, com exceção do número de homicídios que é anual.

<sup>2</sup>Homicídios tentados contabilizados por número de ocorrência e inquérito instaurado.

<sup>3</sup>Homicídios tentados contabilizados por número de vítimas.

# Diagnóstico da Delegacia de Homicídios em 2017

	Consumado	Tentado
<b>Quantitativo de Homicídios ocorridos</b>	46	74
<b>Quantitativo de Homicídios concluídos/ relatados</b>	23	35
<b>Latrocínios ocorridos (consumado)</b>		4
<b>Latrocínios concluídos/relatados</b>		3
<b>Latrocínio com autoria indicada</b>		1
<b>Inquéritos Instaurados (2017)</b>		178
<b>Inquéritos concluídos e remetidos a Justiça (instaurados em 2017)</b>		86
<b>Inquéritos concluídos e remetidos a Justiça (total)</b>		240
<b>Inquéritos concluídos com indiciamento</b>		112
<b>Inquéritos concluídos sem indiciamento (adolescente)</b>		31
<b>Inquéritos concluídos sem indiciamento</b>		97
<b>Indiciamentos (pessoas)</b>		172
<b>Autores presos mandado de prisão</b>		27



# Conclusão

---

O perfil típico das vítimas de morte violenta em Montes Claros/MG é o mesmo verificado no Brasil: homens, jovens, negros e com baixa escolaridade.

Via de regra, em Montes Claros, as mortes violentas ocorrem no final de semana, em bairros periféricos, no período noturno, decorrente de uso de arma de fogo e motivadas pelo tráfico de drogas.

# Referências

- ✂ Delegacia de Homicídios de Montes Claros/MG.
- ✂ DOREA, Luiz Eduardo. **Local de crime**. Porto Alegre: Editora Sagra-DCLuzatto, 1995.
- ✂ IPEA. **Atlas da Violência 2017**. Rio de Janeiro, RJ. Junho de 2017.
- ✂ Núcleo de Estatísticas e Análise Criminal do 11º DEPPC.
- ✂ RIBEIRO, Luiz Julião. **Investigação Criminal: Homicídio**. Brasília: Fábrica do Livro Editora, 2006.
- ✂ SENASP. **Investigação Criminal de Homicídios**. Brasília, DF. 2014.

**OBRIGADO!**

